



# ようだニュース

Vol.13

兵田印刷工芸株式会社の**未来**を伝えるニュースマガジン

**利益拡大**  
達成しました!

**業務改善**  
成功しました!

なんと  
だ?!?

ガ  
タ

衝撃の事実が  
次のページで  
明らかに!



# ご利用のお客様より お喜びの声



N社K様

送った先から  
良いデザインですねと  
褒めていただきました。

宛名印字、封入、  
封緘、発送まで全て  
お願いしていますので  
残業が少なくなりました。

こんなに  
たくさん  
頂いています!



K社S様



H大学R様

宛名印字の手間がなくなり、  
プリンターを占領されなくなりました。

宛名ラベルを  
購入する必要が  
なくなりました。

K学校I様



O塾A様

封筒にデザインや  
広報誌の見出し等が入った事により  
開封率が上がった様で、  
受講者が10%ほど  
増えました。

# バリアブル印刷封筒

トータルサービスで

時間・手間・コストを一気に削減!

今お使いの既製封筒に  
印刷できます!



アンケートの  
返信結果から  
データ集計も  
お受けいたします。

開封率UP

中身の見出しが印刷できる

宛名印刷

宛名シールを貼る手間がなくなる

業務改善

空いた時間で他の仕事ができる

小ロット対応

必要な数だけ印刷

優れた  
デザイン

内容の変更が気軽にできる

発信戦略にあわせた柔軟性のある対応

伝えたい相手に 伝えたい情報を	レスポンス率 UP	封入・封緘・発送 作業を代行	コスト 削減	住所変更など にも対応可能	業務効率 UP
--------------------	--------------	-------------------	-----------	------------------	------------

お得な料金設定

可変データを使用することで個別の印刷物を作成することができます。宛名印刷はもちろん、イラストや画像等を1枚から個別に変化をつけることができます。宛名データの管理から、封入封緘までお任せください。

1部から  
ご注文可能!

なんと!カラー印刷が

1枚 20円

※封筒代(1枚約10円)・デザイン料・データ管理料は料金に含まれておりません。

# こんなにあります！

# 印刷物の折り方イロイロ



紙の折り加工はその完成形が様々であることから無限にあるように思われますが、実は簡単な法則に基づいて作られています。紙を折る「折り方」と、折る時に「何回、どの方向に折るか」ということの組み合わせで折られています。日頃から身近な印刷物の中には単純に紙を二つに折るといった設定から複雑な設定まで、様々な折りの種類があります。下にあげたのは、折りの中のいくつかの紹介です。

## 2つ折り      巻き折り      蛇腹折り      外折り



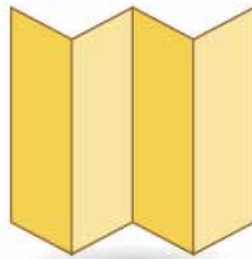


表1部分が表になります。



通常の折り方以外に巻物のように1面ずつ巻きこんでいく「巻き巻き折り」があります。

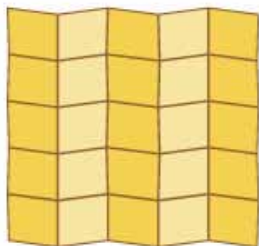


面数・山数で折り方が変わります。



面数で折る数が変わります。

## その他



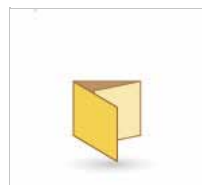
マジック折り、カエル折りなど、特殊な折り方もあります。



観音折り



2つ折り×観音折り



ミニ折り



巻き3つ×外4つ折り



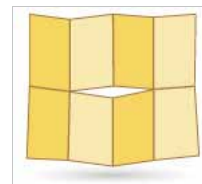
16P折り



いいかげん折り



十文字折り(8P折り)



マジック折り

## 印刷データ入稿ガイド

印刷データをご入稿する際の参考にしてください。



### 対応ソフトウェア

- **イラストレーター** Adobe Illustrator バージョン CS6 まで
- **フォトショップ** Adobe Photoshop バージョン CS6 まで
- **インデザイン** Adobe InDesign バージョン CS6 まで  
※使用フォントによってはPDFファイルに書き出しをお願いする場合があります。
- **PDF** (PDF/X-1a:2001 または PDF/X-4:2008 推奨)
- **OFFICE** : Word・Excel・PowerPoint

### 入稿前の確認・注意事項

- フォントは全てアウトライン化してください(イラストレーター)。
- リンクしている配置ファイルの漏れがないかご確認ください。
- 画像の解像度は原寸使用で300~400dpi程度、OFFICEソフトに貼付けると画質が粗くなるため画像はそのままご入稿ください。
- USB入稿の場合、万が一に破損する恐れもありますので印刷に使用するデータ以外は入れないでください。
- 弊社で扱えないファイル形式でご入稿の場合はPDFや画像に書き出してください。
- PDFデータでご入稿の場合「フォント埋め込み」が出来ているかご確認ください。  
確認方法⇒出来上がったPDFを開いて「ファイル」「プロパティ」「フォント」を選択して全てのフォントが「フォント名(埋め込みサブセット)」になっているれば、フォントが埋め込まれています。



## 兵田印刷工芸株式会社

〒663-8136 西宮市笠屋町3-16

◆ オフィス      PHONE 0798(47)3501      FAX 0798(41)3713      info@hyoda.com

◆ プランニングルーム      PHONE 0798(47)3501      FAX 0798(41)5114      seisaku@hyoda.com

ホームページ <http://www.hyoda.com>

会社見学会受付しております。お気軽にお申込ください。

